


薪ストーブ

D51型


実用新案登録第3132909号



D-51型



D-51A型



D-51L型



D-51AL型



ご使用例



ストーブ廻りは高温になり、火傷の危険があります。



火気を扱います。火災予防に充分な、ご配慮をお願いいたします。

- 投入口が大きいので、大きくて長い薪も入ります
- ロスツルが無いので、使い易く、保守も簡単です
- エントツは市販のものをご利用下さい(径φ105mm)

●D-51型ストーブのお求めは……

●製造元 公害防止機器・環境改善機器メーカー



鈴木工業株式会社

愛知県みよし市打越町新池浦10

TEL0561(33)1133 FAX0561(33)1122


<http://www.hm7.aitai.ne.jp/>・su-zu-ki/

高い燃焼効率を発揮。
ムダのない廃材ストーブ。

スズキの「D51型」薪ストーブ

■特長

- 薪、廃材、木屑等を使用する為、省エネとなります。
- ロストルなしで良く燃える為、保守が容易です。
- 投入口が大きく、長尺の材料が投入できます。
横型の為、保温性が良くなっています。
- 投入口の蓋の調整により、火力の強弱が容易です。



■型式と仕様

型式	仕上	全長(L)	胴径(D)	本体重量	JANコード
D-51型	耐熱塗装	880mm	390mm	25kg	4949219210106
D-51A型	アルマ加工	880mm	390mm	27kg	4949219210007
D-51L型	耐熱塗装	1200mm	475mm	57kg	4949219212001
D-51AL型	アルマ加工	1200mm	475mm	59kg	4949219212100

■設置・据付方法

- ① D-51 の設置場所、煙突・曲がり・陣笠の付近に燃えやすい物がないことをお確かめ下さい。
- ② 床に台を置いたり、ブリキ等でマスを作って水を入れいただき、その上に置いていただきますと、より安全にお使いいただけます。
- ③ 底に砂を入れたり、内側の側面にブリキ等をいれていただきますと長持ちしますが、熱量の極めて高い物（石油製品等）はさけてください。
- ④ 煙突・曲がり・陣笠は市販の105φの物をお使い下さい。
- ⑤ 下図のように蓋(b)、煙突(d)、曲がり(e)、陣笠(f)をお組立下さい。
- ⑥ 風の強い場所では、煙突をしっかりと固定し、又風向きも考慮して下さい。

■燃焼方法

- ① 蓋(b)を開けていただき、燃えやすい物を下に入れ、薪をその上に置いて点火してください。
- ② 点火が終わったら、蓋(b)を煙が逆流しない程度以下に閉じて下さい。
- ③ 蓋(b)をほんの少し開けただけでも、煙が逆流するときは煙突を高くして下さい。
- ④ 十分に燃え始めましたら、煙が逆流しないように蓋(b)を開閉して、火力を調整して下さい。
- ⑤ 燃料は薪、木片、オガ粉、角材、木屑等も良く燃えます。

■取扱上のご注意

- ⚠危険：D-51 本体、蓋、煙突はかなり高温になりますので、火傷には充分ご注意ください。
- ⚠危険：回りに燃えやすい物があると火災の原因となりますのでご注意ください。
- ⚠危険：長時間、D-51 から離れる時は、消火確認して下さい。
- ⚠危険：蓋(b)の前に顔等を近づけることは、逆火した場合危険ですから、おやめ下さい。
- 時々、灰を出したり、煙突を掃除して下さい。

△ご注意

- 火災には十分お気をつけ下さい。
- 改良のため一部変更することがあります。

